

# FinTech City Profile: Frankfurt



## Startups – Anzahl


FinTech Standorte nach Anzahl Startups



Nr. 3



58



## Venture Capital – Investments

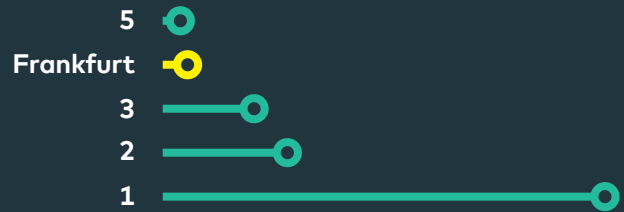
FinTech Standorte nach Venture Capital Investments, in € m 2012–16



Nr. 4



48




## FinTech Frankfurt – Gesamtergebnis

Gesamtrang FinTech Standort Frankfurt, Anzahl Startups & VC

+ = Nr. 4

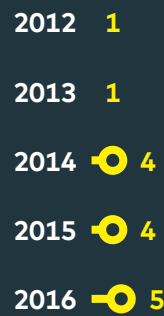
## Startups – Gründungen

Anzahl Startup-Gründungen nach Jahren



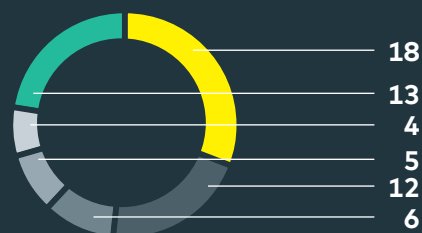
## Venture Capital – Runden

Anzahl Venture Capital-Runden nach Jahren



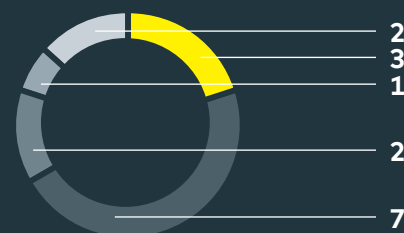
## Startups – Sektoren

Anzahl aktive Startups nach Sektoren



## Venture Capital – Sektoren

Anzahl Venture Capital-Runden nach Sektoren, kumuliert 2012–16



● Finanzierung ● Investment ● InsurTech ● PropTech ● Payments ● Sonstige