



Mit Wertpapieren zum Vermögen

Analyse des Wertpapiervermögens und Investmentverhalten deutscher Privatanleger im Jahr 2025



Executive Summary

Analyse des Wertpapiervermögens und Investmentverhalten
deutscher Privatanleger im Jahr 2025



Executive Summary I

2025: Ein Top-Jahr für Wertpapier-Investments

Das Wertpapiervermögen deutscher Privatanleger ist 2025 um €258Mrd. oder 13% auf über 2,2Bio. gestiegen.

Kursgewinne haben €154Mrd. und neue Investments €103Mrd. zum Anstieg beigetragen.

Innerhalb von drei Jahren ist das Wertpapiervermögen um 54% oder €779Mrd. gestiegen.

1/3 aller Geldanlagen fließen in Wertpapiere

Wertpapiere machen per Dezember 2025 23% des Finanzvermögens der Deutschen aus. Neue Wertpapierinvestments sind weiter leicht gestiegen und machen 1/3 aller Geldanlagen aus.



Executive Summary II

Aktienvermögen in Rekordumfang ins Ausland umgeschichtet

Das Aktienvermögen ist 2025 um 18% auf €684Mrd. gestiegen. Im nunmehr dritten Jahr in Folge wurde kaum in Aktien investiert. Der Trend, deutsche Aktien in internationale umzuschichten, hat sich über drei Jahre verstärkt und einen neuen Rekordstand erreicht.

Privataktionäre schlagen 2025 Vergleichsindizes

Das Aktienportfolio aller Privatinvestoren hat 2025 Kursgewinne von 15% generiert. Das deutsche Aktienportfolio hat dabei mit 23% gegenüber internationalen Investments mit 8% deutlich outperformt und lagen damit auch über den Vergleichsindizes DAX40 mit 20% und dem MSCI World mit 5%.



Executive Summary III

Fonds-Investments weiter auf hohem Niveau

Das Fondsvermögen deutscher Privatanleger ist 2025 um €148Mrd. oder 13% auf über 1,3Bio. gestiegen.

Kursgewinne haben €59Mrd. und neue Investments €89Mrd. zum Anstieg beigetragen.

ETFs machen mehr als 25% des Fondsvermögens aus

ETFs haben weiterhin Sonderkonjunktur und machen per Ende 2025 schätzungsweise €350Mrd. in den Portfolios von Privatinvestoren aus. Sie repräsentieren damit mehr als 25% des Fondsvermögens von Privatinvestoren. In der Neuanlage machen sie sogar mehr als 50% aus.



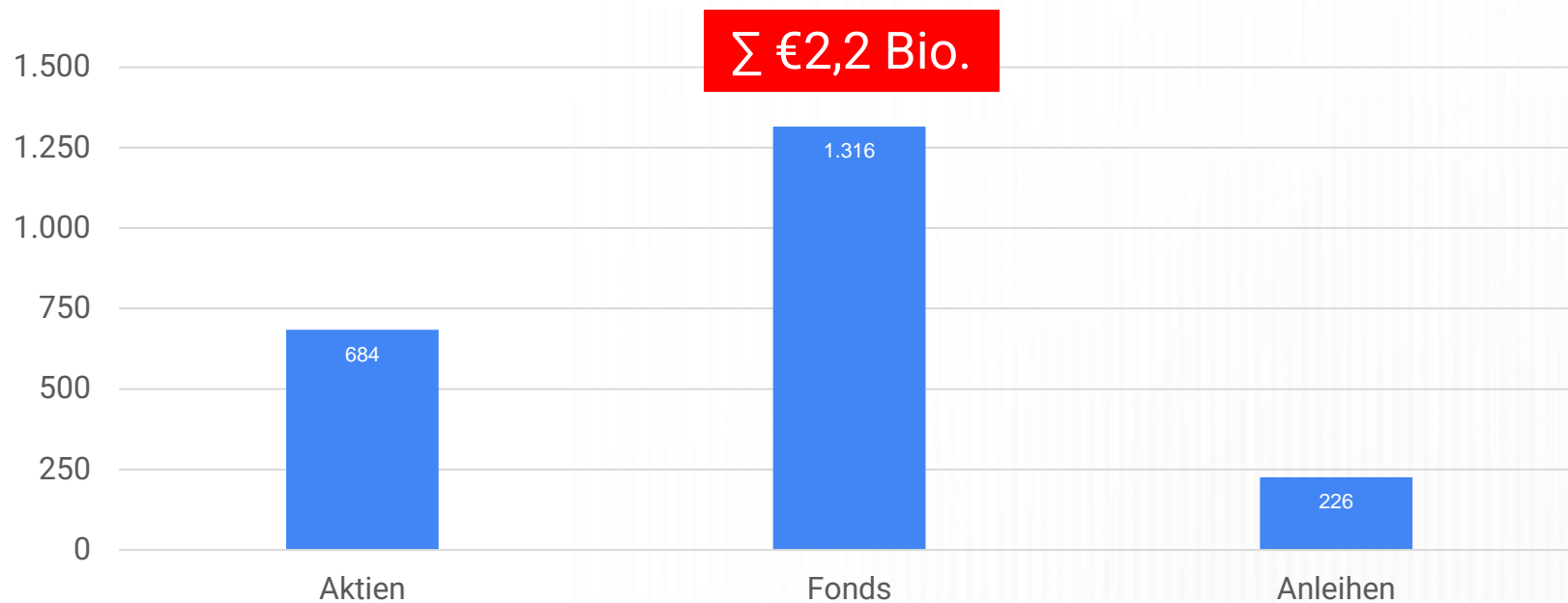
Mit Wertpapieren zum Vermögen

Analyse des Wertpapiervermögens und Investmentverhalten deutscher Privatanleger im Jahr 2025



Wertpapiere Bestand, in €Mrd., Dez. 2025

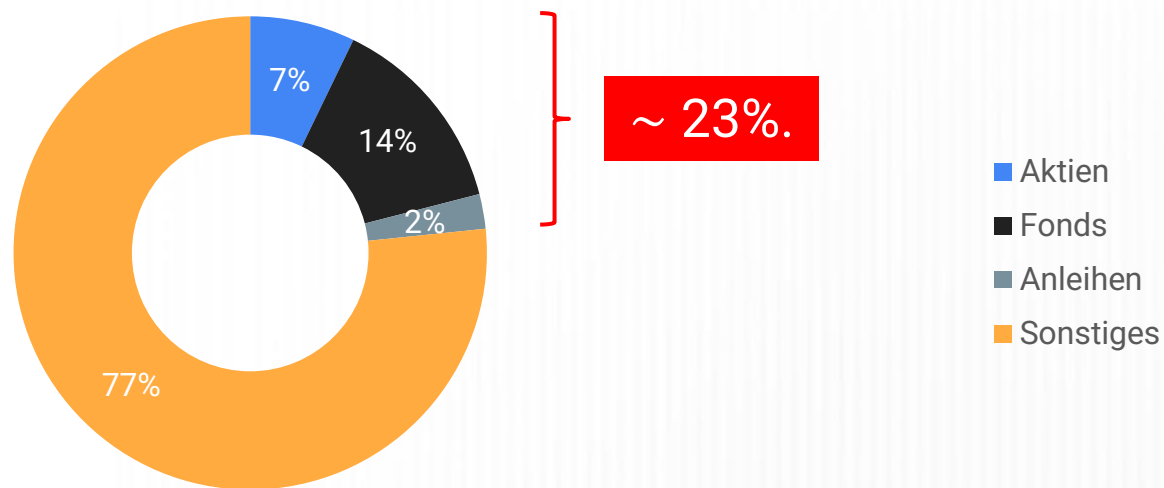
Wertpapiervolumen steigt auf über €2,2Bio.





Wertpapiere Bestand in % des Finanzvermögens

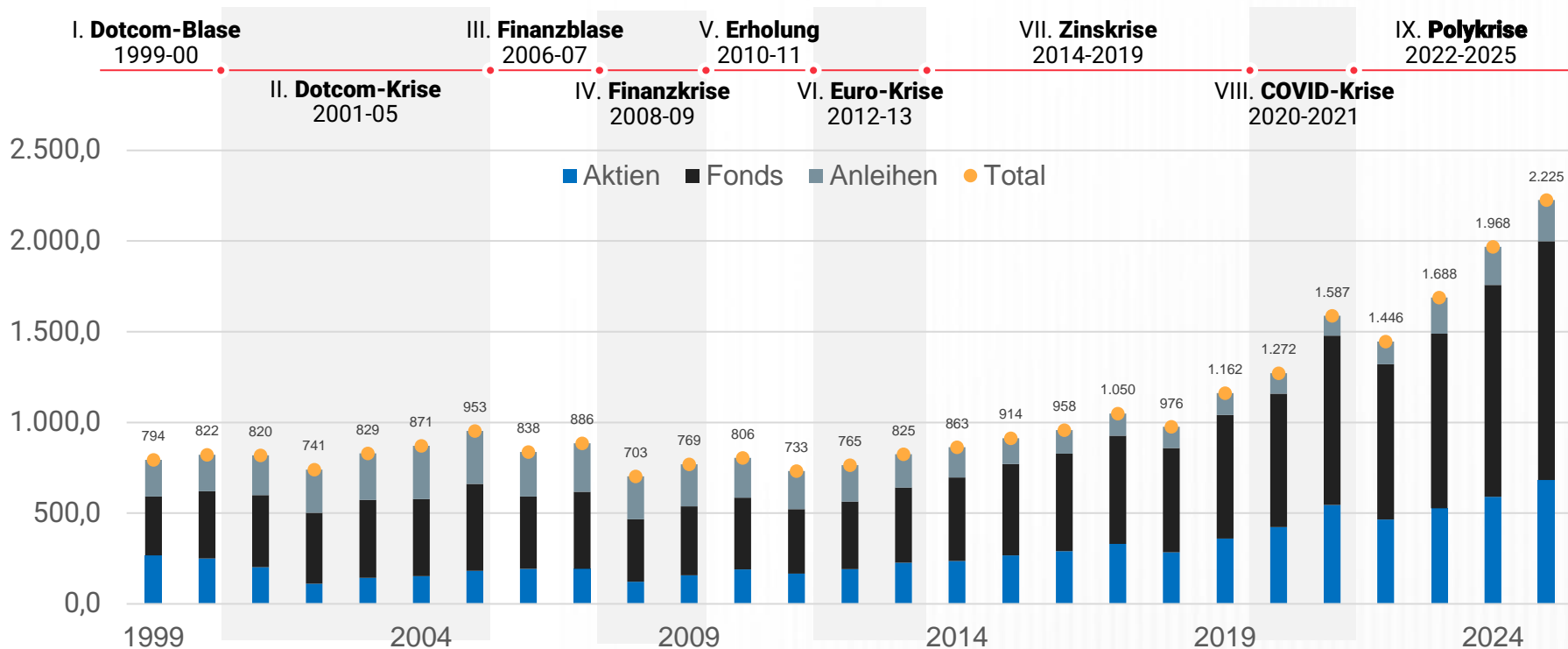
Wertpapiere machen aktuell 23% des gesamten Finanzvermögens aus





Wertpapiere Bestand, Volumen in €Mrd.

2025 steigt auf über €2,2Bio.



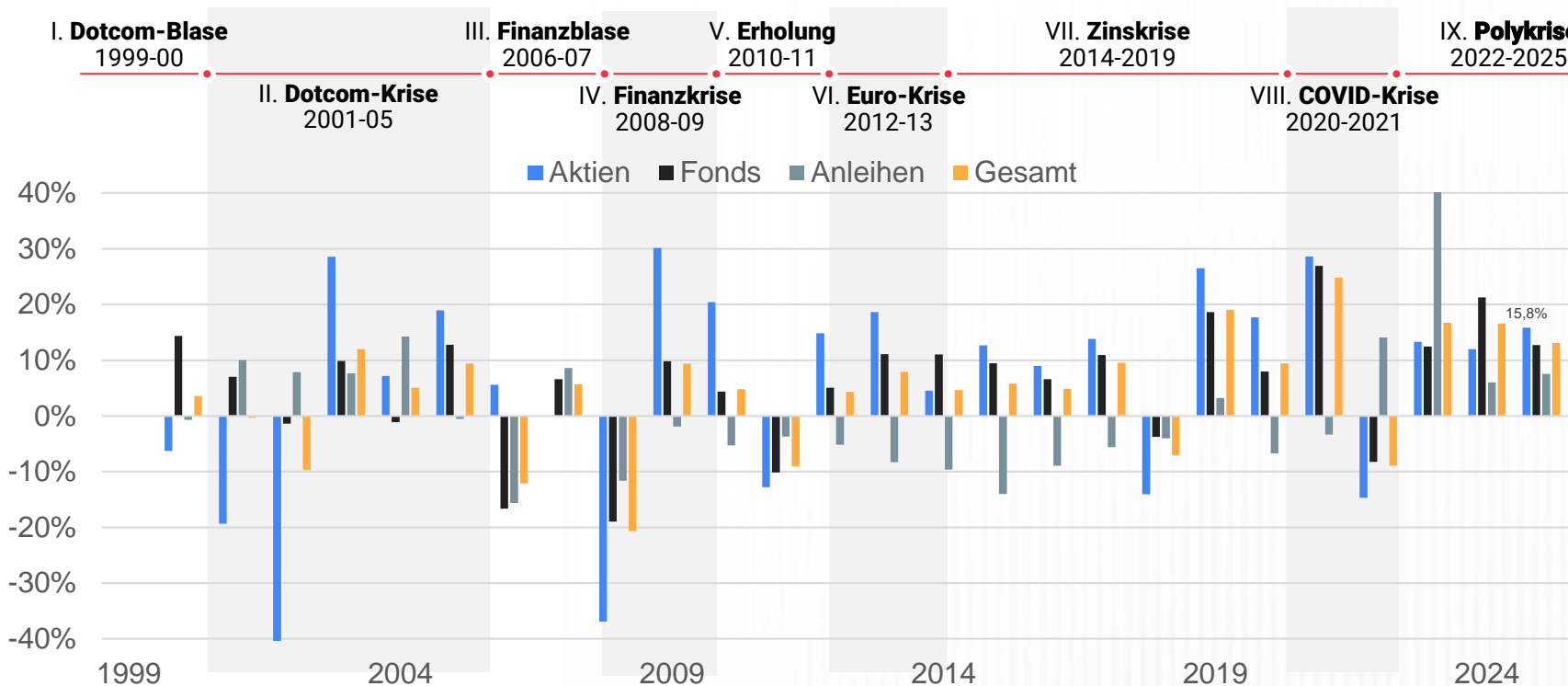
* Netto Neuanlagen Aktien, Fonds & Anleihen

** Mit Ausnahme des durch COVID verzerrten Jahres 2021



Wertpapiere Volumen, in % ggü. Vj.

2025 Aktienvermögen mit höchstem Anstieg

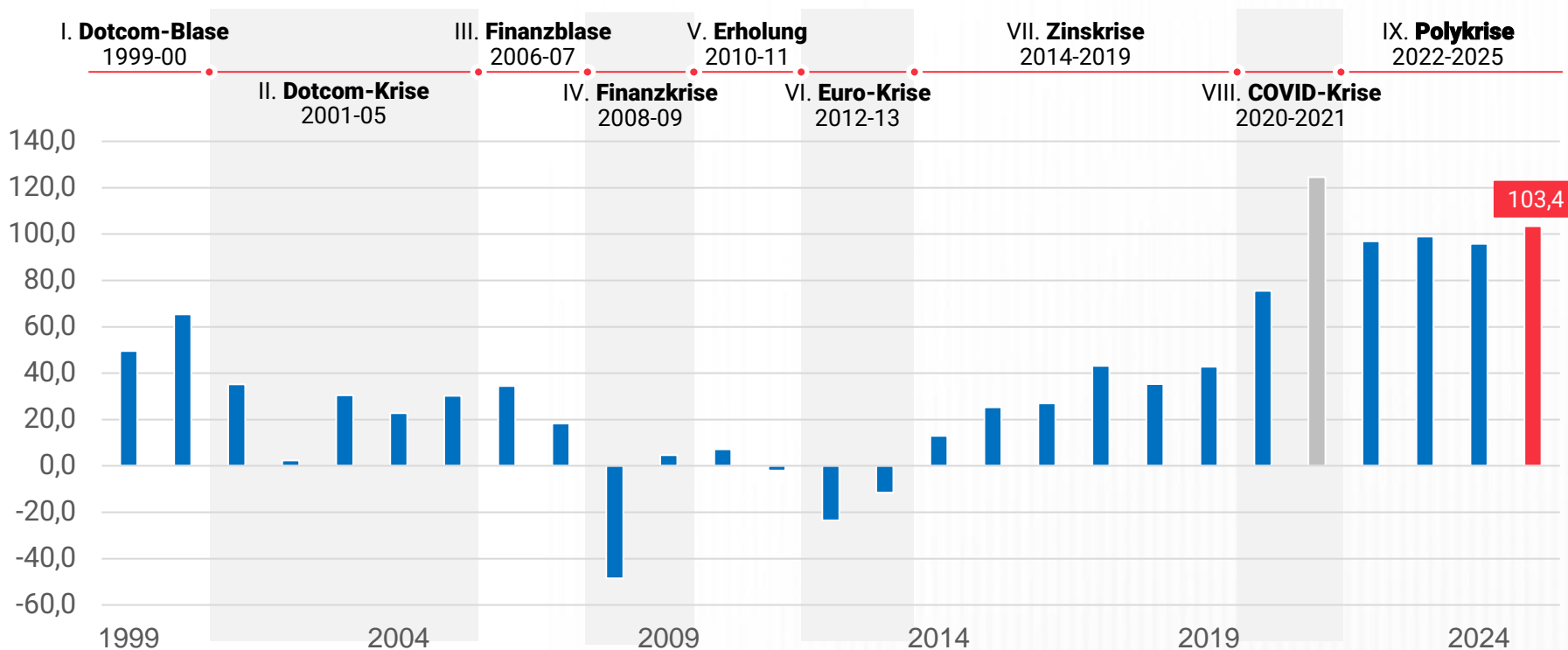


* Kursgewinne Aktien, Fonds & Anleihen



Investments Wertpapiere, neu, Volumen in €Mrd.*

2025 Rekordsumme von €103 Mrd. neu investiert**



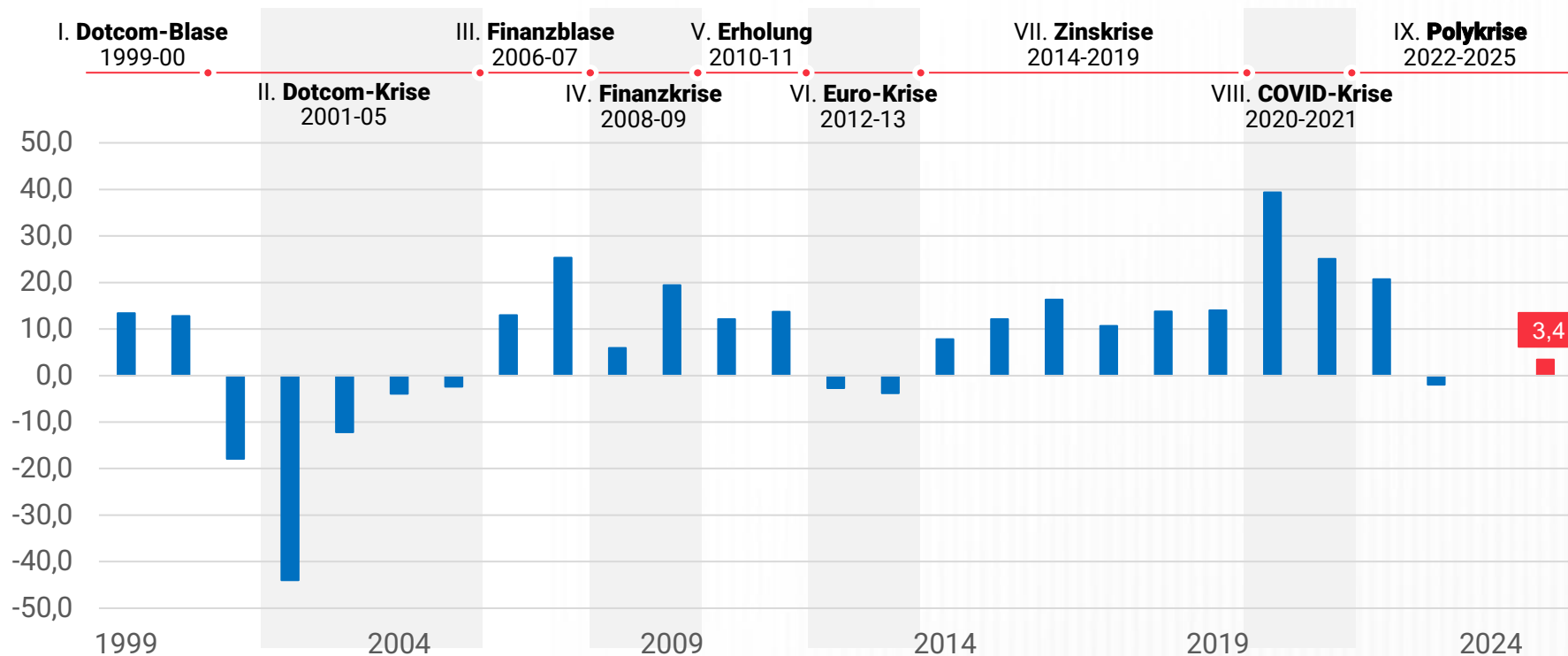
* Netto Neuanlagen Aktien, Fonds & Anleihen

** Mit Ausnahme des durch COVID verzerrten Jahres 2021



Investments Aktien, neu, in €Mrd.*

2025 (weiterhin) kaum Neuinvestments in Aktien

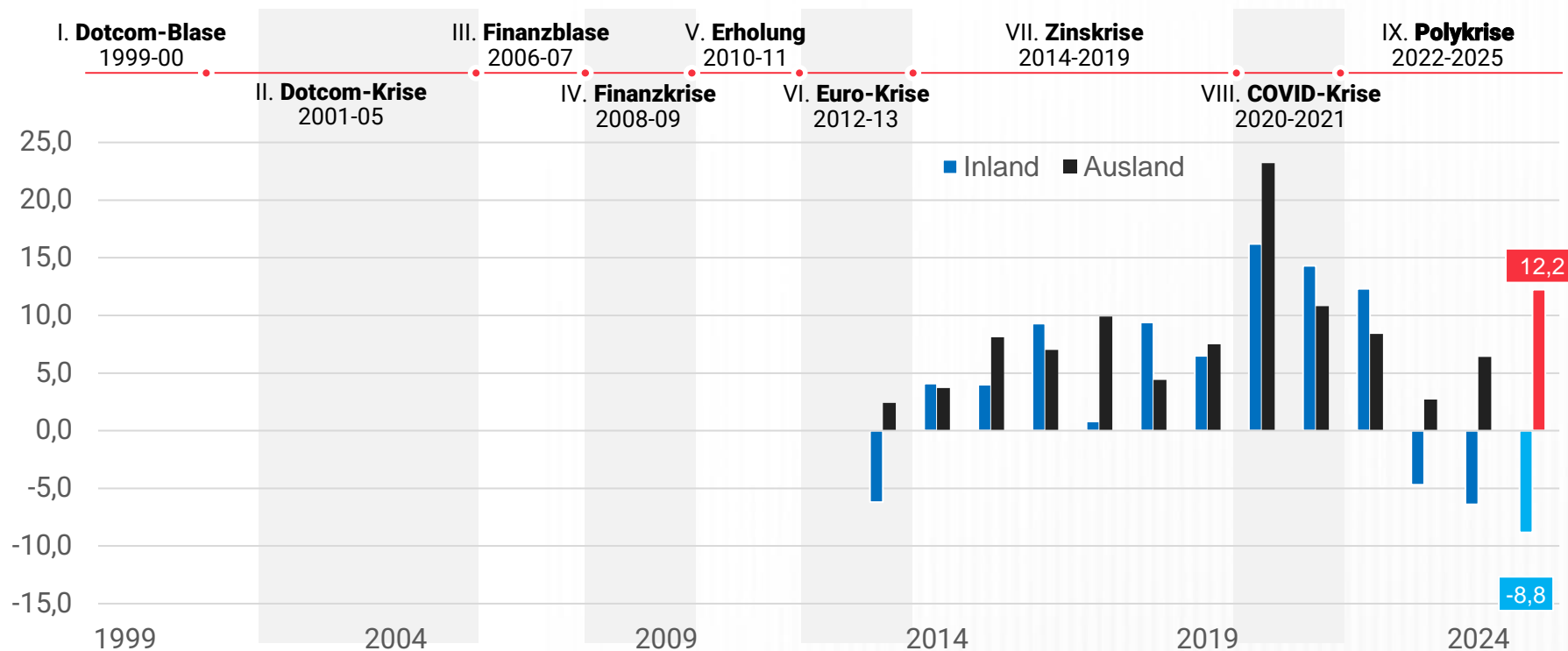


* Netto Neuanlagen



Investments Aktien, neu, in €Mrd.*

2025: Privatanleger sichten so stark wie nie in internationale Aktien um

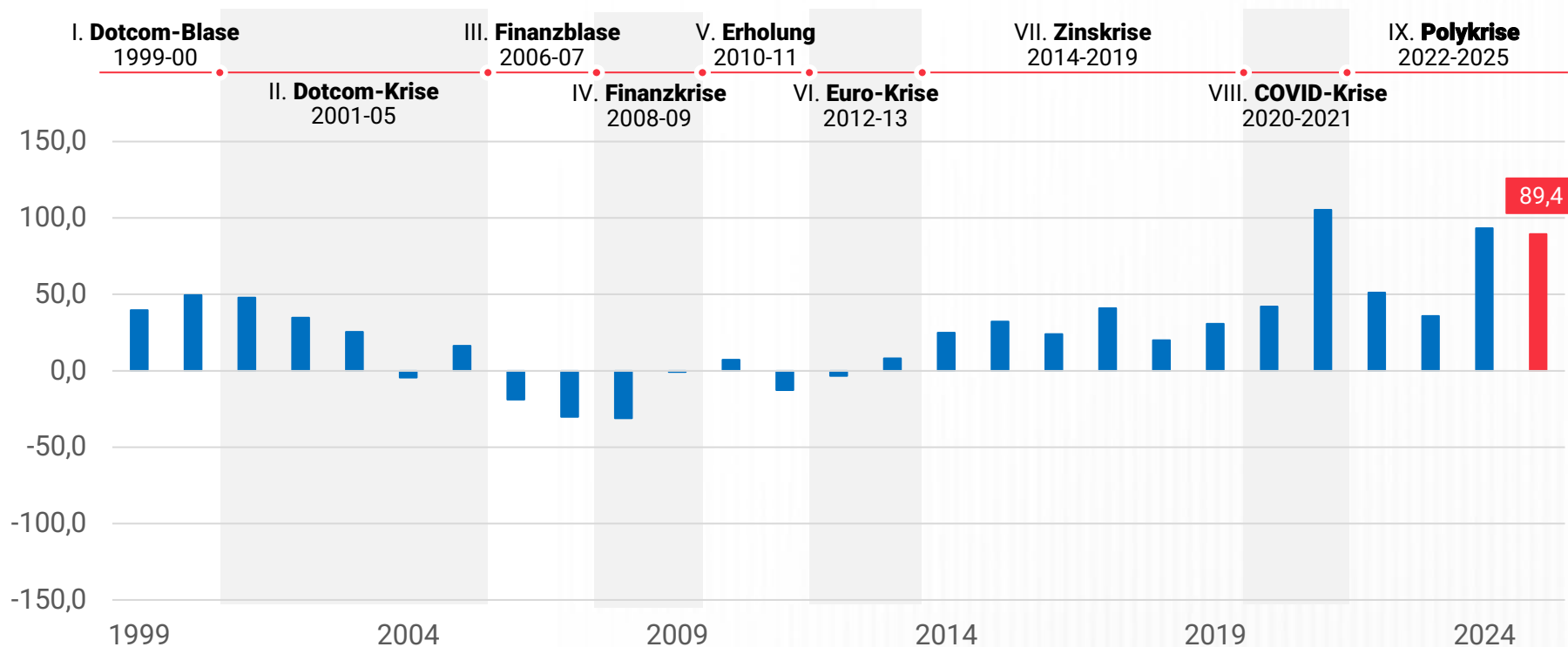


* Netto Neuanlagen



Investments Fonds, Volumen, neu, in €Mrd.*

2025 Fondsinvestments weiter auf sehr hohem Niveau

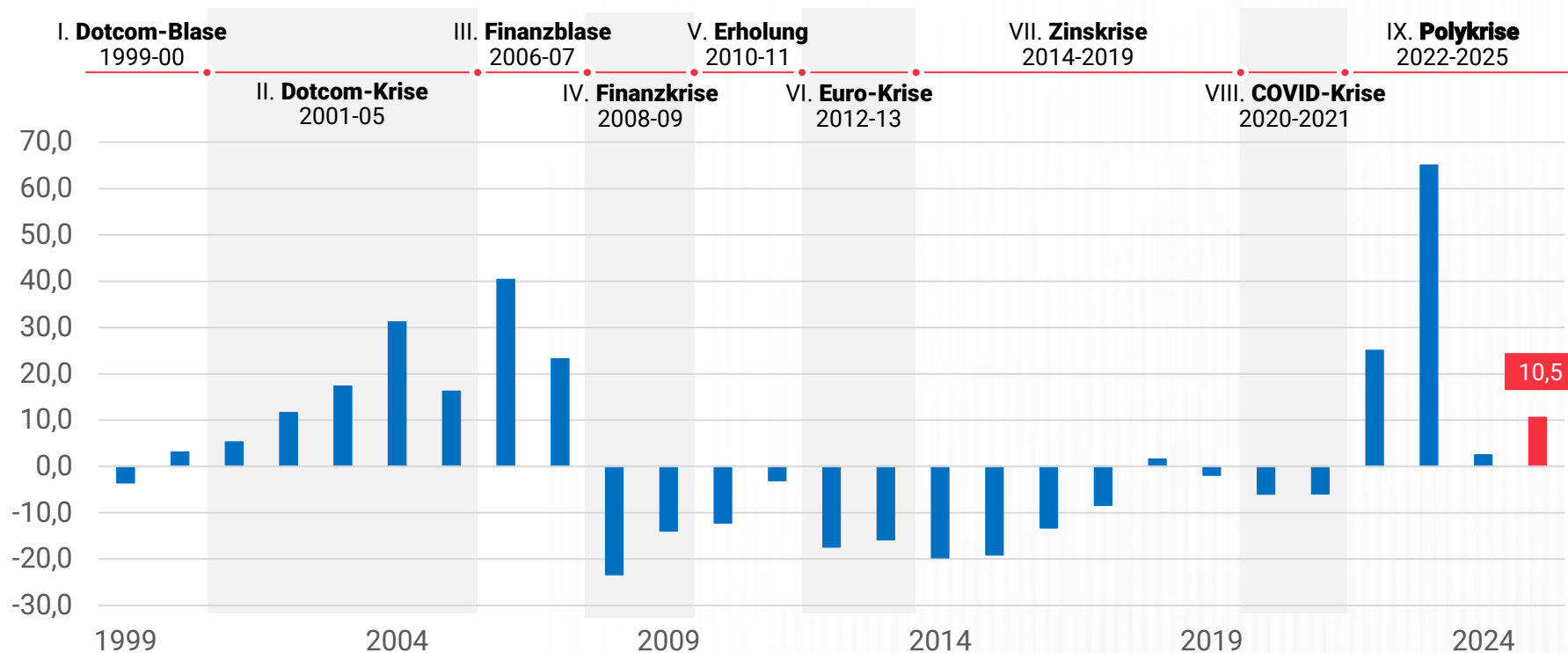


* Netto Neuanlagen



Investments Anleihen, Volumen, neu, in €Mrd.*

2025 Investments in Anleihen wieder etwas höher

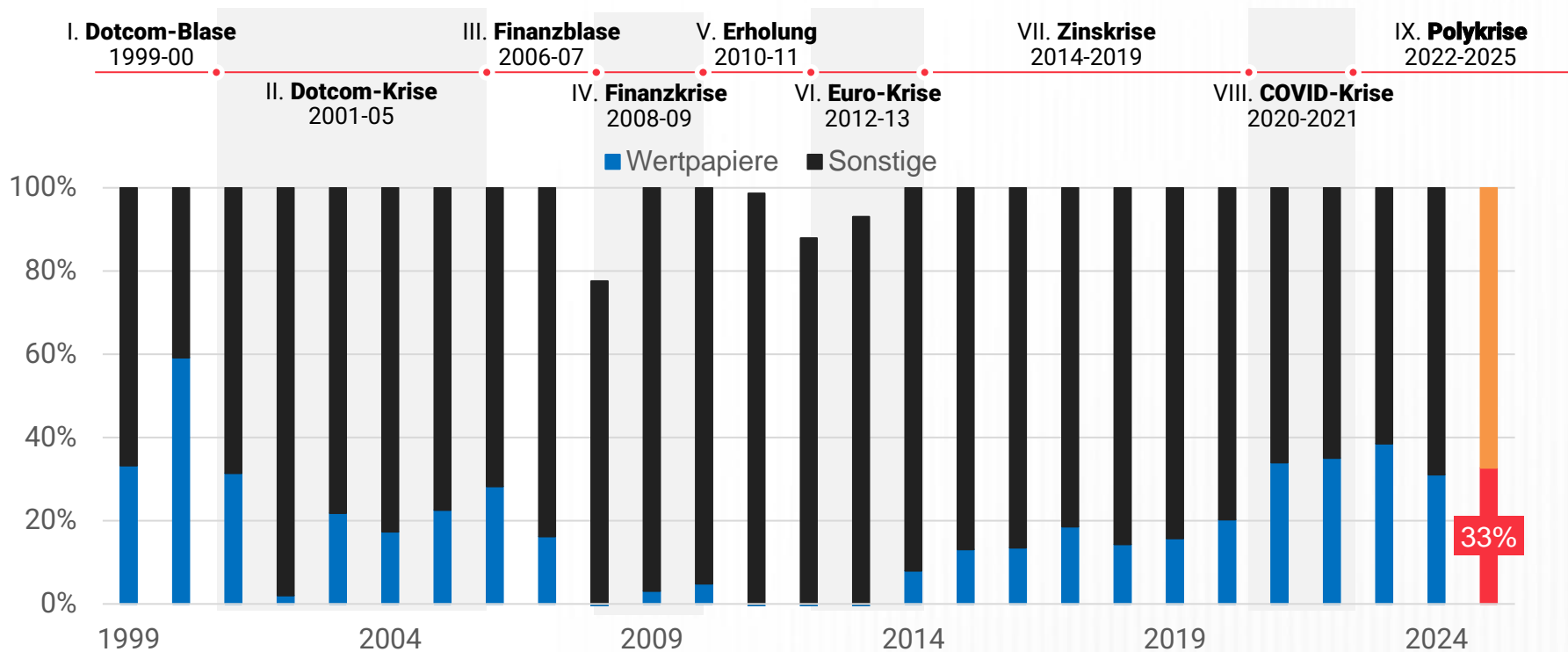


* Netto Neuanlagen
** Bis 30. Oktober 2025 (Weltspartag)
*** November & Dezember 2025



Investments Anteil neuer Finanzinvestments

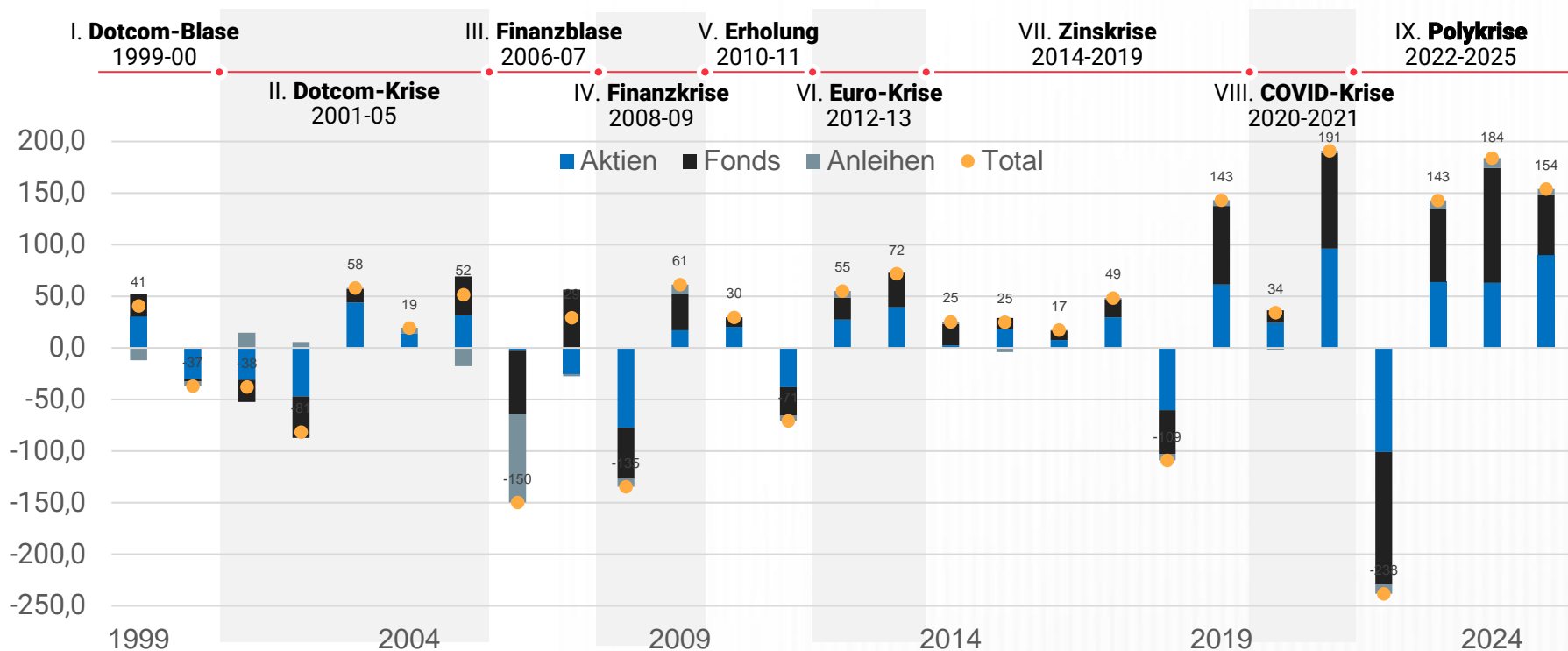
2025: 1/3 aller Geldanlagen fließen in Wertpapiere





Kursgewinne Wertpapiere, in €Mrd.

2025 Kursgewinne über €150Mrd.



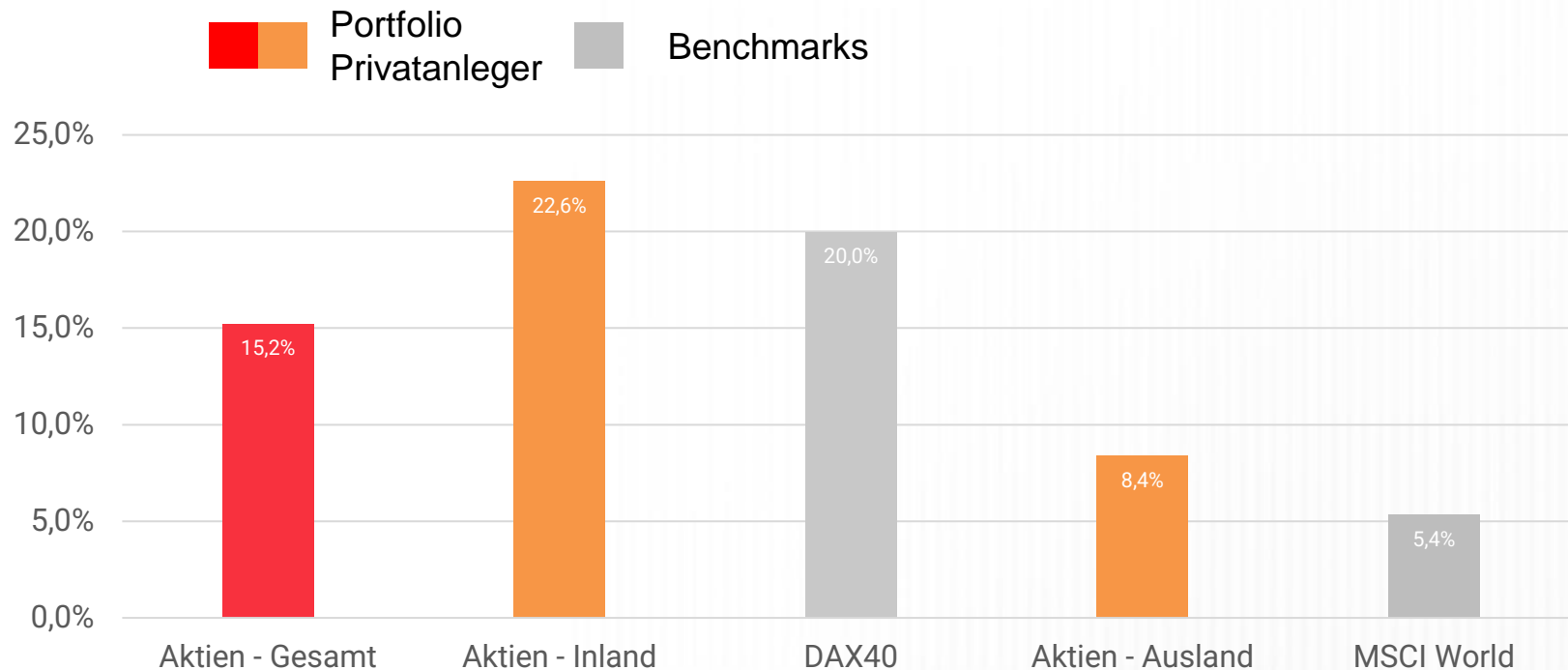
* Kursgewinne Aktien, Fonds & Anleihen



Aktienrenditen

Kursgewinne, in % p.a., 31.12.2025

2025 haben Privatanleger besser abgeschnitten als der Markt





Daten & Methodologie



Daten & Methodologie

Daten von Bundesbank und EZB als Basis:

Die XTB-Analyse Mit Wertpapieren zum Vermögen untersucht, wie sich das Wertpapiervermögen sowie das Investmentverhalten deutscher Privatanleger im Jahr 2025 sowie langfristig entwickelt hat.

3 Wertpapierkategorien:

1. Aktien
2. Fonds inkl. ETFs
3. Anleihen



Daten & Methodologie

Analyseperioden und Zeiträume:

1. Dotcom-Blase: 1999-2000
2. Dotcom-Krise: 2001-2005
3. Finanzblase: 2006-2007
4. Finanzkrise: 2008-2009
5. Erholung: 2010-2011
6. Euro-Krise: 2012-2013
7. Zinskrise: 2014-2019
8. Covid-19-Krise: 2020-2021
9. Poly-Krise: 2022-2025

Redaktionsschluss:

Daten: 31. Dezember 2026

Text: 24. März 2026

Hinweis: Aufgrund von mathematischen Rundungen können sich Differenzen ergeben.

Die Krisen der Polykrise

